


FINANCEMENT DES FORMATIONS PAR LE DIFE



MAISON DES MAIRES
D'INDRE-ET-LOIRE

COMMENT ACCÉDER À MON COMPTE ÉLU ?

- 1 Se connecter
- 2 Trouver une formation de l'AMIL
- 3 S'inscrire

La plateforme Mon Compte Formation ne
concerne que le financement par le DIFE



1. SE CONNECTER À LA PLATEFORME « MON COMPTE FORMATION » (#1)

Pour mobiliser votre DIFE, il convient de vous connecter à la plateforme « Mon Compte Formation ». Ce document vous guide dans les différentes étapes à suivre.

Rendez-vous sur ce lien :

<https://www.moncompteformation.gouv.fr/espace-prive/html/#/connexion>

Hypothèse 1

Vous avez déjà ouvert votre compte au titre de votre activité professionnelle, vos droits en tant qu'élu doivent alors y figurer. Dans ce cas, **2 possibilités** s'offrent à vous :

1. Vous avez un compte France Connect

Se connecter grâce à France Connect est la solution la plus simple et la plus rapide. Cette identification par France Connect sera obligatoire pour créer un dossier de formation.

Connexion avec FranceConnect

FranceConnect est la solution proposée par l'État pour simplifier votre connexion aux services en ligne.



2. Vous n'avez pas de compte France Connect mais un Compte Formation

Connexion avec votre compte

Numéro de sécurité sociale

Saisissez les 13 chiffres de votre numéro de sécurité sociale inscrit sur votre carte vitale, sans la clé à 2 chiffres.

Mot de passe



Votre mot de passe comporte au minimum 8 caractères, dont une majuscule, une minuscule et un chiffre

Me connecter

1. SE CONNECTER À LA PLATEFORME « MON COMPTE FORMATION » (#2)

Hypothèse 2

Vous n'avez pas encore ouvert de compte sur Mon Compte Formation, il vous faut le faire. Suivez les étapes suivantes :

Vous n'avez pas de compte

Créez maintenant votre compte en 4 étapes.

Créer mon compte

Cliquez tout en bas sur
«Créer mon compte»

 CRÉATION DE COMPTE

ou tout en haut sur
«Création de compte»

1

Renseignez votre nom, numéro de sécurité sociale, niveau de diplôme.

Votre identité

Nom de naissance

Saisissez uniquement votre nom de naissance

Numéro de sécurité sociale

Saisissez les 13 caractères alphanumériques et la clé à 2 chiffres inscrits sur votre carte vitale

2

Ajouter votre numéro de téléphone et votre adresse mail.

Votre contact

Téléphone mobile

ou

Téléphone fixe

Adresse mail personnelle

3

Renseignez votre adresse de domicile.

Votre adresse de domicile

Numéro de voie

Indice d... ▾

Type de voie ▾

Nom de la voie

Complément d'adresse

Lieu Dit

Code postal / Ville

4

Pour finir, choisissez un mot de passe.

Votre mot de passe

Mot de passe

8 caractères 1 majuscule 1 minuscule 1 chiffre

Confirmez votre mot de passe

J'ai lu et j'accepte les conditions générales d'utilisation

Je consulte la politique de protection des données personnelles

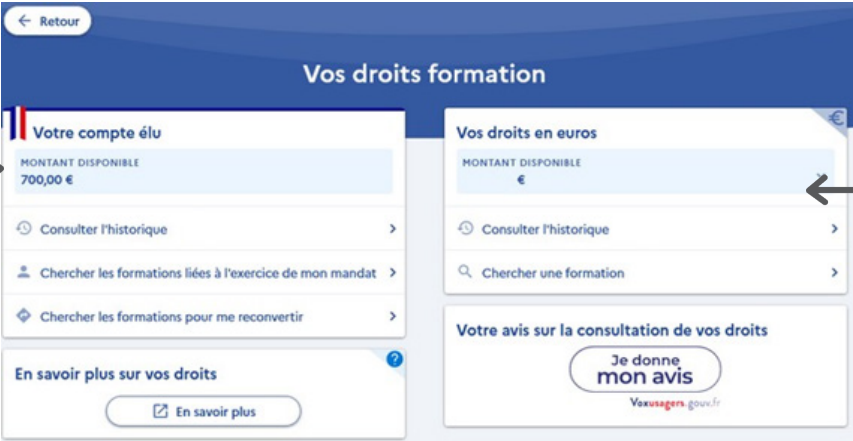
Vos informations professionnelles

Diplôme le plus élevé ▾

Si vous êtes agent public de catégorie A ou B, merci de laisser cette rubrique à « Non renseigné »

1. SE CONNECTER À LA PLATEFORME « MON COMPTE FORMATION » (#3)

Lorsque vous serez connecté à votre espace, vous devriez voir afficher une page recensant vos droits :



The screenshot shows the 'Vos droits formation' page with two main sections:

- Votre compte élu** (left): Identified by a French tricolor flag icon. It shows 'MONTANT DISPONIBLE 700,00 €' and options to 'Consulter l'historique', 'Chercher les formations liées à l'exercice de mon mandat', and 'Chercher les formations pour me reconvertir'. A link 'En savoir plus sur vos droits' is at the bottom.
- Vos droits en euros** (right): Shows 'MONTANT DISPONIBLE €' and options to 'Consulter l'historique' and 'Chercher une formation'. Below is a section 'Votre avis sur la consultation de vos droits' with a 'Je donne mon avis' button and the 'Vauxagen.gouv.fr' logo.

Annotations with arrows:

- Left: 'DIF Élus liés au mandat électoral en cours (Mon Compte Élu)' points to the 'Votre compte élu' section.
- Right: 'Droits CPF liés à votre activité professionnelle (Mon Compte Formation)' points to the 'Vos droits en euros' section.

Ainsi, le compte élu apparaît à gauche (identifié grâce à la cocarde tricolore) et le compte lié à l'activité professionnelle à droite.



**Si le compte élu n'apparaît pas, cela signifie qu'il y a un problème.
Il est alors nécessaire de contacter la Caisse des Dépôts et Consignations :
dfp_mcf_gestion-des-droits-et-formations@caissedesdepots.fr**

2. TROUVER UNE FORMATION DE L'AMIL

AFFICHER LA FORMATION SUR MON COMPTE ÉLU

Pour afficher la formation souhaitée sur votre Compte Élu, il faut **impérativement être connecté au préalable.**

1

Connectez-vous à la plateforme Mon Compte Élu (voir page 2).

2

Pour rechercher une formation en lien avec l'exercice du mandat, cliquez sur « Chercher les formations liées à l'exercice de mon mandat », puis renseignez les champs « Formation, métier, etc. », « Formation en centre / Formation à distance », et « Localisation ».

3

Pour faciliter les recherches des formations proposées par l'AMIL, des liens URL sont intégrés dans les invitations que nous transmettons aux collectivités adhérentes.

En cliquant sur le lien transmis par l'AMIL, vous serez redirigé sur une page comme dans l'exemple ci-dessous qui répertorie toutes les informations sur la formation.

The screenshot displays a web interface for a training course. At the top, a blue header reads 'Budget communal niveau confirmé' and 'par ASS DES MAIRES DE SNE ET LOIRE'. The page is divided into several sections:

- Informations clés:** Includes icons for 'gh', 'MACON', and 'Bâtiment conforme aux normes d'accessibilité'.
- Prix de la formation:** Shows 'Prix de la formation (frais d'examen non inclus)' for '150,00 €'.
- Aides au financement:** Features a green Euro symbol icon and text: 'Des organismes soutiennent cette formation. Pour en savoir plus, connectez-vous.' with a 'Me connecter' button.
- Inscription à cette formation:** Shows the dates 'Du 21/02/2022 au 21/02/2022' and a 'Créer mon dossier d'inscription' button.
- Informations pratiques:** Includes a right-pointing arrow and text: 'Contact et lieu de formation, transport, ...'.
- Les points forts de cette formation:** Text: 'Formation animée par un intervenant expert dans le domaine des collectivités locales'.
- Description détaillée:** Text: 'Points forts, objectifs, contenu, ...' with a right-pointing arrow.

3. S'INSCRIRE À LA FORMATION (#1)



La demande d'inscription doit être faite au moins 11 jours avant la formation.

Pour vous inscrire à la formation, cliquez sur "[Créer mon dossier d'inscription](#)"



Pour procéder à la demande d'inscription, il faut vous connecter à nouveau. Les étapes seront différentes si vous vous connectez **avec ou sans France Connect.**

1. Vous avez un compte France Connect



1

Connectez-vous à votre compte France Connect.

2

Complétez, modifiez ou supprimez les éléments demandés vous concernant.

3

Envoyez votre dossier.

4

Votre demande d'inscription est envoyée. Attendez la réponse de l'AMIL.

3. S'INSCRIRE À LA FORMATION (#2)

2. Vous n'avez pas de compte France Connect mais un Compte Formation

Vous n'avez pas la possibilité ou ne souhaitez pas vous identifier avec FranceConnect ?

Inscription sans FranceConnect


L'inscription à une formation nécessite la vérification préalable de votre identité. Pour permettre votre authentification et assurer une connexion sécurisée :

- Assurez-vous d'être inscrit sur le site Mon Compte Formation (sans utiliser FranceConnect)
- Transmettez à l'adresse suivante : dfp_mcf_gestion-des-droits-et_ formations@caissedesdepots.fr, une copie, scan, ou photo du recto et du verso de votre carte nationale d'identité ou de votre passeport, mentionnant les informations suivantes : nom de naissance, nom usuel ou marital, prénom(s), date et lieu de naissance, nationalité.

Vous recevrez un mail vous indiquant que vous pouvez poursuivre votre inscription à la formation.

Dès lors, connectez-vous à votre espace personnel sur Mon Compte Formation à l'aide de votre numéro de sécurité sociale et votre mot de passe habituel et poursuivez votre inscription.

**LA MAISON DES MAIRES
EST À VOTRE DISPOSITION POUR
VOUS ACCOMPAGNER DANS LA
CRÉATION DE VOTRE COMPTE ET
COMPRENDRE L'UTILISATION DE
VOS DROITS.**



MAISON DES MAIRES
D'INDRE-ET-LOIRE

**34, Place de la Préfecture
37020 Tours Cedex 01**

02.47.33.37.00 
amil@wanadoo.fr 